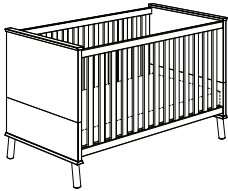
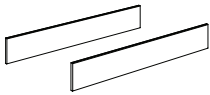
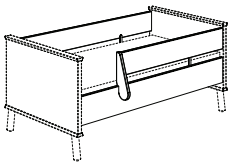
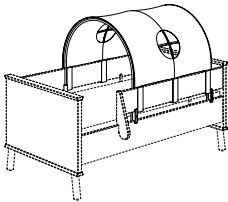


- Korpus: Kreideweiß bzw. Birke-Nachbildung, Front: Kreideweiß bzw. Birke-Nachbildung –
 – Deckboden, Füße und Griffe: Birke massiv –





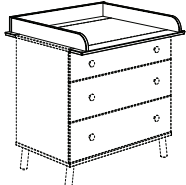
Type	Beschreibung	Artikel- Nummer	
Kinderbett  (z)	70 x 140 cm AIRWELL®-Comfort Mit 2 Schlupfsprossen Federleistenrost 4-fach höhenverstellbar Außenmaße ca.: L / B / H in cm 147,1 / 76,4 / 90,2	115 901 1	<div style="border: 1px solid black; padding: 5px; text-align: center;"> Kinderbett-Matratzen finden Sie auf Seite 318. </div>
	 (z)	Umboseiten (2 Stück) für den Umbau vom Kinderbett zum Juniorbett Außenmaße ca.: L / H / T in cm 139,0 / 18,4 / 1,8	
Sicherheits-Set  (z)	Sicherheits-Set 70 x 140 cm für den Umbau vom Kinderbett zu Juniorstufe oder Kindersofa niedrig 2 Bettseiten, 1 Schutzseite und 1 Absturzsicherung Außenmaße ca.: L 139,0 cm	219 970 1	
	Ergänzungen zum Sicherheits-Set  (z)	Spielzelt 100% Baumwolle in 11 verschiedenen Farbkombinationen siehe Tabelle unten Außenmaße ca.: L / H / T in cm 77,0 / 37,0 / 75,0	119 440 1*

Farben		
Stoff-Nr.	Farbstellung	Stoff
6	grün/weiß	100% Baumwolle
7	orange/grün	100% Baumwolle
8	rosé/weiß	100% Baumwolle
10	hellblau/weiß	100% Baumwolle
11	brombeere/weiß	100% Baumwolle
12	dunkelblau/weiß	100% Baumwolle
31	kiwi-grün/taupe	100% Baumwolle
32	taupe/anthrazit	100% Baumwolle
33	grenadinerot/hellblau	100% Baumwolle
34	hellblau/anthrazit	100% Baumwolle
35	türkis/weiß	100% Baumwolle



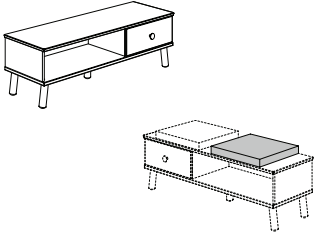
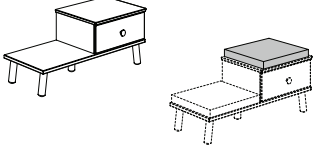
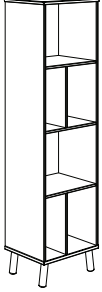
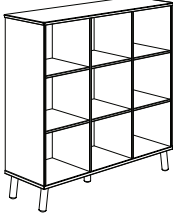
* Geben Sie zur Artikel-Nr. eine Stoff-Nr. aus der Stoff-Kollektion an.

alle Stoffe bei 30 °C waschbar

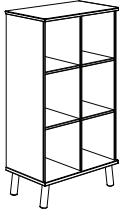
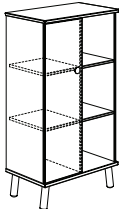
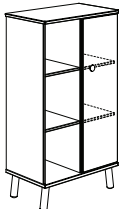
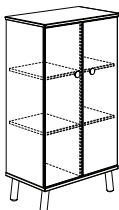
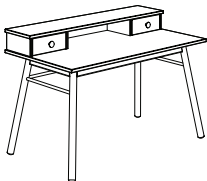
- Korpus: Kreideweiß bzw. Birke-Nachbildung, Front: Kreideweiß bzw. Birke-Nachbildung –
- Deckboden, Füße und Griffe: Birke massiv –

Type	Beschreibung	Artikel- Nummer	
Kommoden  (v)	3 Schubkästen mit Facheinteilung, Schubkasten oben mit Vollauszug, Farbauswahl siehe unten 3x Schubk. Kreideweiß 2x Schubk. Kreideweiß, 1x Schubk. Birke-Nachb. 1x Schubk. Kreideweiß, 2x Schubk. Birke-Nachb. Außenmaße ca.: B / H / T in cm 125,1 / 90,9 / 56,3	115 511 1 115 511 4 115 511 6	
	Wickelaufsatz  (z)	Ablage hinten 125,1 cm breit Außenmaße ca.: B / H / T in cm 125,1 / 2,0 (12,3) / 79,1 Wickelfläche ca.: B 84,2 / T 76,8 cm	115 721 1
Den Kopfschutz für den Wickelaufsatz finden Sie auf Seite 313.			
 (v)	3 Schubkästen, Schubkasten oben mit Vollauszug, Farbauswahl siehe unten 3x Schubk. Kreideweiß 2x Schubk. Kreideweiß, 1x Schubk. Birke-Nachb. 1x Schubk. Kreideweiß, 2x Schubk. Birke-Nachb. Außenmaße ca.: B / H / T in cm 96,4 / 90,9 / 56,3	115 551 1 115 551 4 115 551 6	
	Schubkasten-Einsatz mit Utensilienschale 1 Stück passt in einen Schubkasten	261 990 0	
 (v)	2 offene Fächer, 2 Schubkästen Farbauswahl siehe unten 2x Schubk. Kreideweiß 1x Schubk. Kreideweiß, 1x Schubk. Birke-Nachb. 2x Schubk. Birke-Nachb. Außenmaße ca.: B / H / T in cm 96,4 / 90,9 / 56,3	115 561 1 115 561 4 115 561 6	
	Schubkasten-Einsatz mit Utensilienschale 1 Stück passt in einen Schubkasten	261 990 0	
Wickelaufsatz  (z)	Ablage hinten 96,4 cm breit Außenmaße ca.: B / H / T in cm 96,4 / 2,0 (12,3) / 79,1 Wickelfläche ca.: B 84,2 / T 76,8 cm	115 711 1	
	Den Kopfschutz für den Wickelaufsatz finden Sie auf Seite 313.		

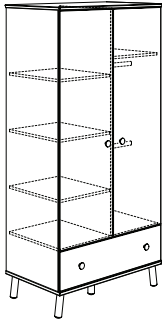

- Korpus: Kreideweiß bzw. Birke-Nachbildung, Front: Kreideweiß bzw. Birke-Nachbildung –
- Deckboden, Füße und Griffe: Birke massiv –

Type	Beschreibung	Artikel- Nummer	
Wandregale (z)  (z) 	1 Boden, 2 Haken Die Haken können links oder rechts angebracht werden. Außenmaße ca.: B / H / T in cm 50,0 / 12,0 / 20,0	115 701 1	
	1 Boden, 2 Haken Die Haken können links oder rechts angebracht werden. Außenmaße ca.: B / H / T in cm 96,4 / 12,0 / 20,0	115 702 1	
Lowboard (a) 	1 Schubkasten 1 Mittelwand 1 offenes Fach 1 Kabeldurchlass in Rückwand Der Schubkasten kann auch links eingebaut werden. Außenmaße ca.: B / H / T in cm 125,1 / 39,7 / 40,3	115 171 1	
Sitzpolster finden Sie auf Seite 314.			
Sitzbank (a) 	1 Schubkasten Außenmaße ca.: B / H / T in cm 95,7 / 39,7 / 40,3	115 591 1	
Sitzpolster finden Sie auf Seite 314.			
Standregale (v)  (v) 	4 Einlegeböden Außenmaße ca.: B / H / T in cm 50,0 / 182,7 / 40,3	115 611 1	
	9 offene Fächer Außenmaße ca.: B / H / T in cm 125,1 / 121,9 / 40,3	115 601 1	

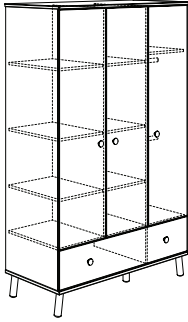
– Korpus: Kreideweiß bzw. Birke-Nachbildung, Front: Kreideweiß bzw. Birke-Nachbildung –
 – Deckboden, Füße und Griffe: Birke massiv –

Type	Beschreibung	Artikel- Nummer	
Standregale  (v)	6 offene Fächer Außenmaße ca.: B / H / T in cm 67,6 / 121,9 / 40,3	115 621 1	
 (v)	1 Tür links, mit 2 Einlegeböden dahinter 3 offene Fächer Außenmaße ca.: B / H / T in cm 67,6 / 121,9 / 40,3	115 631 1	
 (v)	1 Tür rechts, mit 2 Einlegeböden dahinter 3 offene Fächer Außenmaße ca.: B / H / T in cm 67,6 / 121,9 / 40,3	115 641 1	
 (v)	2 Türen mit je 2 Einlegeböden dahinter Außenmaße ca.: B / H / T in cm 67,6 / 121,9 / 40,3	115 651 1	
Schreibtisch  (v)	2 Schubkästen 1 offenes Fach Außenmaße ca.: B / H / T in cm 130,0 / 86,4 / 70,0	115 751 1	

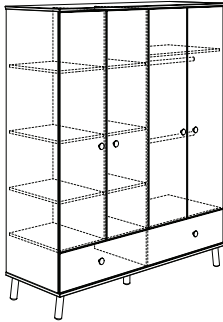
- Korpus: Kreideweiß bzw. Birke-Nachbildung, Front: Kreideweiß bzw. Birke-Nachbildung –
 – Deckboden, Füße und Griffe: Birke massiv –

Type	Beschreibung	Artikel- Nummer		
Kleiderschrank 2T1S  (v)	2 Türen 1 Schubkasten (Farbauswahl siehe unten) 1 Mittelwand 4 Einlegeböden 2 Kleiderstangen Schubkasten Kreideweiß Schubkasten Birke-Nachb.	115 101 1 115 101 6		
	Außenmaße ca.: B / H / T in cm 96,4 / 198,7 / 56,3			
	zusätzlicher Einlegeboden Größe ca.: B / H / T in cm 44,8 / 1,6 / 51,3		215 912 6	
	zusätzliche Kleiderstange L 44,2 cm		222 702 1	
	Wäschefach-Unterteilung passt hinter die linke und rechte Tür rechts nur in Verbindung mit zwei Einlegeböden (215 912 6)	Kreideweiß	261 885 4	
	Schubkasten-Set 2S passt hinter die linke und rechte Tür, mit 2 Schubkästen und 1 Utensilienschale	Kreideweiß	261 880 2	
	Schubkasten-Einsatz mit Utensilienschale 1 Stück passt in einen Schubkasten		261 990 0	
	Knopf-Set 1 (4 Stück) je 1 Knopf in den Farben Hellgelb, Dunkelgelb, Weiß und Taupe; zum Ankleben		261 999 6	
	Knopf-Set 2 (4 Stück) je 1 Knopf in den Farben Hellblau, Dunkelblau, Weiß und Taupe; zum Ankleben		261 999 7	
	LED-Leuchte "Lucky Lite" batteriebetrieben, zur Montage innerhalb von Schränken, mit Bewegungsmelder		209 100 9	
	Spiegel 	für den Einbau in den Kleiderschrank Passt an beide Türen beim KS 2T1S. Kanten geschliffen. Wird mit Spiegelklebeband auf der Türinnenseite befestigt.	131 999 9	
	Außenmaße ca.: B / H / T in cm 30,0 / 140,0 / 0,5			


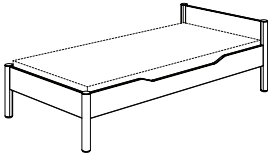
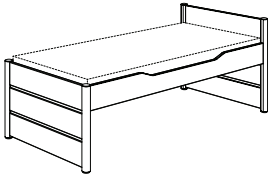
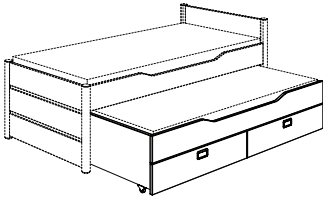
- Korpus: Kreideweiß bzw. Birke-Nachbildung, Front: Kreideweiß bzw. Birke-Nachbildung –
- Deckboden, Füße und Griffe: Birke massiv –

Type	Beschreibung	Artikel- Nummer		
Kleiderschrank 3T1S  (v)	3 Türen 1 Schubkasten (Farbauswahl siehe unten) 2 Mittelwände 7 Einlegeböden 2 Kleiderstangen Schubkasten Kreideweiß Schubkasten Birke-Nachb.	 115 031 1 115 031 6		
	Außenmaße ca.: B / H / T in cm 125,1 / 198,7 / 56,3			
	zusätzlicher Einlegeboden Größe ca.: B / H / T in cm 38,9 / 1,6 / 51,3		215 911 6	
	zusätzliche Kleiderstange L 38,3 cm		222 704 3	
	Wäschefach-Unterteilung Kreideweiß passt hinter die linke, mittlere und rechte Tür rechts nur in Verbindung mit zwei Einlegeböden (215 911 6)		261 886 5	
	Schubkasten-Set 2S Kreideweiß passt hinter die linke, mittlere und rechte Tür, mit 2 Schubkästen und 1 Utensilienschale		261 880 1	
	Schubkasten-Einsatz mit Utensilienschale 1 Stück passt in einen Schubkasten		261 990 0	
	Knopf-Set 1 (4 Stück) je 1 Knopf in den Farben Hellgelb, Dunkelgelb, Weiß und Taupe; zum Ankleben		261 999 6	
	Knopf-Set 2 (4 Stück) je 1 Knopf in den Farben Hellblau, Dunkelblau, Weiß und Taupe; zum Ankleben		261 999 7	
	LED-Leuchte "Lucky Lite" batteriebetrieben, zur Montage innerhalb von Schränken, mit Bewegungsmelder		209 100 9	

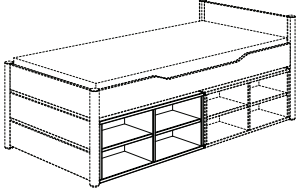
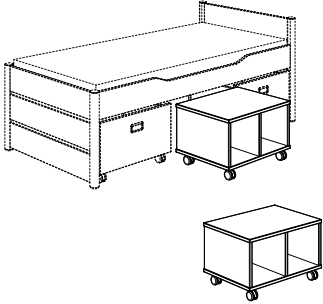
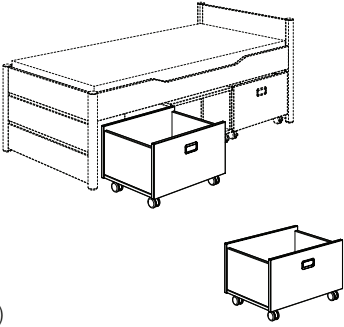

- Korpus: Kreideweiß bzw. Birke-Nachbildung, Front: Kreideweiß bzw. Birke-Nachbildung –
- Deckboden, Füße und Griffe: Birke massiv –

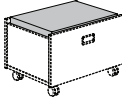
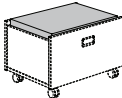
Type	Beschreibung	Artikel- Nummer	
<p>Kleiderschrank 4T1S</p>  <p>(v)</p>	<p>4 Türen 1 Schubkasten (Farbauswahl siehe unten) 2 Mittelwände 6 Einlegeböden, schmal 1 Einlegeboden, breit 2 Kleiderstangen, breit</p> <p style="text-align: right;">Schubkasten Kreideweiß</p> <p style="text-align: right;">Schubkasten Birke-Nachb.</p> <p>Außenmaße ca.: B / H / T in cm 165,6 / 198,7 / 56,3</p>	<p>115 011 1</p> <p>115 011 6</p>	
	<p>zusätzlicher Einlegeboden für Kleiderfach Größe ca.: B / H / T in cm 79,4 / 1,6 / 51,3</p>	215 910 6	
	<p>zusätzliche Kleiderstange für Wäschefächer L 38,3 cm</p>	222 704 3	
	<p>Wäschefach-Unterteilung Kreideweiß passt nur hinter die beiden linken Türen (Wäschefach)</p>	261 886 5	
	<p>Schubkasten-Set 2S Kreideweiß passt hinter die linke, mittlere und rechte Tür, mit 2 Schubkästen und 1 Utensilienschale</p>	261 880 1	
	<p>Schubkasten-Einsatz mit Utensilienschale 1 Stück passt in einen Schubkasten</p>	261 990 0	
	<p>Knopf-Set 1 (4 Stück) je 1 Knopf in den Farben Hellgelb, Dunkelgelb, Weiß und Taupe; zum Ankleben</p>	261 999 6	
	<p>Knopf-Set 2 (4 Stück) je 1 Knopf in den Farben Hellblau, Dunkelblau, Weiß und Taupe; zum Ankleben</p>	261 999 7	
	<p>LED-Leuchte "Lucky Lite" batteriebetrieben, zur Montage innerhalb von Schränken, mit Bewegungsmelder</p>	209 100 9	




– Korpus: Kreideweiß bzw. Birke-Nachbildung, Front: Kreideweiß bzw. Birke-Nachbildung –
 – Deckboden, Füße und Griffe: Birke massiv –

Type	Beschreibung	Artikel- Nummer																			
Nachtkommode  (a)	1 Schubkasten Außenmaße ca.: B / H / T in cm 50,0 / 39,7 / 40,3	115 581 1																			
Liege Pfostenstärke = ø 6,0 cm  (z)	<p style="text-align: right;">Liegefläche in cm:</p> <table> <tr> <td>Häupter + Bettseiten ohne Matratze und ohne Federleistenrost</td> <td>Kreideweiß - 90 x 200</td> <td>115 815 1</td> </tr> <tr> <td></td> <td>Kreideweiß-Birke - 90 x 200</td> <td>115 815 6</td> </tr> <tr> <td></td> <td>Kreideweiß - 120 x 200</td> <td>115 816 1</td> </tr> <tr> <td></td> <td>Kreideweiß-Birke - 120 x 200</td> <td>115 816 6</td> </tr> <tr> <td></td> <td>Kreideweiß - 140 x 200</td> <td>115 817 1</td> </tr> <tr> <td></td> <td>Kreideweiß-Birke - 140 x 200</td> <td>115 817 6</td> </tr> </table> <p>konstruktionsbedingt empfehlen wir die Verwendung der nachstehend aufgeführten Federleistenrahmen</p> <p>Außenmaße ca.: L / B / H in cm 211,5 / 98,7, 128,7 oder 148,7 / 61,8</p> <p>Kann nicht zum Spiel-, Hoch und Etagenbett umgebaut werden.</p>	Häupter + Bettseiten ohne Matratze und ohne Federleistenrost	Kreideweiß - 90 x 200	115 815 1		Kreideweiß-Birke - 90 x 200	115 815 6		Kreideweiß - 120 x 200	115 816 1		Kreideweiß-Birke - 120 x 200	115 816 6		Kreideweiß - 140 x 200	115 817 1		Kreideweiß-Birke - 140 x 200	115 817 6		
Häupter + Bettseiten ohne Matratze und ohne Federleistenrost	Kreideweiß - 90 x 200	115 815 1																			
	Kreideweiß-Birke - 90 x 200	115 815 6																			
	Kreideweiß - 120 x 200	115 816 1																			
	Kreideweiß-Birke - 120 x 200	115 816 6																			
	Kreideweiß - 140 x 200	115 817 1																			
	Kreideweiß-Birke - 140 x 200	115 817 6																			
<p>ACHTUNG! Liege und Kojenbett mit unterschiedlich hohen Häuptionen können nicht zu anderen Betten umgebaut oder mit Absturzicherung oder Schutzseite ergänzt werden. Umbaubare Betten finden Sie auf den Seiten 289 und 292.</p>																					
Kojenbett Pfostenstärke = ø 6,0 cm  (z)	<p style="text-align: right;">Liegefläche in cm:</p> <table> <tr> <td>Häupter + Bettseiten ohne Matratze und ohne Federleistenrost</td> <td>Kreideweiß - 90 x 200</td> <td>115 895 1</td> </tr> <tr> <td></td> <td>Kreideweiß-Birke - 90 x 200</td> <td>115 895 6</td> </tr> <tr> <td></td> <td>Kreideweiß - 120 x 200</td> <td>115 896 1</td> </tr> <tr> <td></td> <td>Kreideweiß-Birke - 120 x 200</td> <td>115 896 6</td> </tr> </table> <p>konstruktionsbedingt empfehlen wir die Verwendung der nachstehend aufgeführten Federleistenrahmen</p> <p>Außenmaße ca.: L / B / H in cm 211,5 / 98,7 oder 128,7 / 81,8</p> <p>Kann nicht zum Spiel-, Hoch- und Etagenbett umgebaut werden.</p>	Häupter + Bettseiten ohne Matratze und ohne Federleistenrost	Kreideweiß - 90 x 200	115 895 1		Kreideweiß-Birke - 90 x 200	115 895 6		Kreideweiß - 120 x 200	115 896 1		Kreideweiß-Birke - 120 x 200	115 896 6								
Häupter + Bettseiten ohne Matratze und ohne Federleistenrost	Kreideweiß - 90 x 200	115 895 1																			
	Kreideweiß-Birke - 90 x 200	115 895 6																			
	Kreideweiß - 120 x 200	115 896 1																			
	Kreideweiß-Birke - 120 x 200	115 896 6																			
Unterschiebebett  (z)	<p>Liegefläche 90 x 190 cm Griffe Chrom matt 131 889 1</p> <p>passt unter Kojenbetten, mit Universalrollen (für harte und weiche Böden), mit 2 großen Schubladen, ohne Matratze und ohne Federleistenrost, Matratzengröße 90 x 190 x ca. 11,5 cm</p> <p>Außenmaße ca.: L / B / H in cm 198,0 / 94,9 / 40,4</p> <p> Griffe Chrom glänzend 131 889 2</p>																				
<p>HINWEIS! Matratzen für das Unterschiebebett finden Sie auf Seite 351. Federleistenroste auf Seite 288.</p>																					

– Korpus: Kreideweiß bzw. Birke-Nachbildung, Front: Kreideweiß bzw. Birke-Nachbildung –
 – Deckboden, Füße und Griffe: Birke massiv –

Type	Beschreibung	Artikel- Nummer	
Unterschieberegale  (v)	4 Fächer 2 Stück passen auf jeder Seite unter das Kojenbett Außenmaße ca.: L / B / H in cm 99,0 / 30,0 / 40,4	232 806 1	
Rollregale  (v)	2 Fächer 3 Stück passen auf jeder Seite unter das Kojenbett, 4 Universalrollen (2 feststellbar) Außenmaße ca.: L / B / H in cm 65,0 / 47,0 / 40,4	232 805 1	
Rollboxen  (v)	<p style="text-align: right;">Griff Chrom matt</p> <p style="text-align: right;">Griff Chrom glänzend</p> 3 Stück passen auf jeder Seite unter das Kojenbett, 4 Universalrollen (2 feststellbar) Außenmaße ca.: L / B / H in cm 65,0 / 47,0 / 40,4	<p style="text-align: right;">232 800 1</p> <p style="text-align: right;">232 800 2</p>	
	 (a)	Abdeckung für die Rollbox zum Einlegen, mit 2 Grifföffnungen Außenmaße ca.: L / B / H in cm 59,1 / 42,3 / 1,8	232 801 1

Type	Beschreibung	Artikel- Nummer																																														
<p>Sitzpolster für Rollbox</p> 	<p>Mikrofaser</p> <p>Farben siehe unten</p> <p>Hinweis: Nur in Verbindung mit der Abdeckung für Rollbox (232 801 1) verwendbar.</p> <p>Bezug: Mikrofaser ungesteppt, 90% Polyester, 10% Baumwolle, abnehmbar, bei 30 °C waschbar Außenmaße ca.: L / B / H in cm 59,0 / 42,2 / 5,0</p>	<p>131 991 1*</p>																																														
<p style="text-align: right;">* Geben Sie zur Artikel-Nr. eine Stoff-Nr. aus der Stoff-Kollektion an.</p>																																																
<table border="1"> <thead> <tr> <th colspan="3">Farben</th> </tr> <tr> <th>Stoff-Nr.</th> <th>Farbstellung</th> <th>Stoff</th> </tr> </thead> <tbody> <tr><td>6 - 97001</td><td>natur</td><td>90% Polyester, 10% Baumwolle</td></tr> <tr><td>6 - 97002</td><td>hellbraun</td><td>90% Polyester, 10% Baumwolle</td></tr> <tr><td>6 - 97003</td><td>dunkelbraun</td><td>90% Polyester, 10% Baumwolle</td></tr> <tr><td>6 - 97006</td><td>pink</td><td>90% Polyester, 10% Baumwolle</td></tr> <tr><td>6 - 97007</td><td>apfelgrün</td><td>90% Polyester, 10% Baumwolle</td></tr> <tr><td>6 - 97009</td><td>dunkelblau</td><td>90% Polyester, 10% Baumwolle</td></tr> <tr><td>6 - 97010</td><td>hellgrau</td><td>90% Polyester, 10% Baumwolle</td></tr> <tr><td>6 - 97011</td><td>grau</td><td>90% Polyester, 10% Baumwolle</td></tr> <tr><td>6 - 97013</td><td>ecru</td><td>90% Polyester, 10% Baumwolle</td></tr> <tr><td>6 - 97014</td><td>orangerot</td><td>90% Polyester, 10% Baumwolle</td></tr> <tr><td>6 - 97015</td><td>pflaume</td><td>90% Polyester, 10% Baumwolle</td></tr> <tr><td>6 - 97016</td><td>eisblau</td><td>90% Polyester, 10% Baumwolle</td></tr> <tr><td>6 - 97017</td><td>petrol</td><td>90% Polyester, 10% Baumwolle</td></tr> </tbody> </table>				Farben			Stoff-Nr.	Farbstellung	Stoff	6 - 97001	natur	90% Polyester, 10% Baumwolle	6 - 97002	hellbraun	90% Polyester, 10% Baumwolle	6 - 97003	dunkelbraun	90% Polyester, 10% Baumwolle	6 - 97006	pink	90% Polyester, 10% Baumwolle	6 - 97007	apfelgrün	90% Polyester, 10% Baumwolle	6 - 97009	dunkelblau	90% Polyester, 10% Baumwolle	6 - 97010	hellgrau	90% Polyester, 10% Baumwolle	6 - 97011	grau	90% Polyester, 10% Baumwolle	6 - 97013	ecru	90% Polyester, 10% Baumwolle	6 - 97014	orangerot	90% Polyester, 10% Baumwolle	6 - 97015	pflaume	90% Polyester, 10% Baumwolle	6 - 97016	eisblau	90% Polyester, 10% Baumwolle	6 - 97017	petrol	90% Polyester, 10% Baumwolle
Farben																																																
Stoff-Nr.	Farbstellung	Stoff																																														
6 - 97001	natur	90% Polyester, 10% Baumwolle																																														
6 - 97002	hellbraun	90% Polyester, 10% Baumwolle																																														
6 - 97003	dunkelbraun	90% Polyester, 10% Baumwolle																																														
6 - 97006	pink	90% Polyester, 10% Baumwolle																																														
6 - 97007	apfelgrün	90% Polyester, 10% Baumwolle																																														
6 - 97009	dunkelblau	90% Polyester, 10% Baumwolle																																														
6 - 97010	hellgrau	90% Polyester, 10% Baumwolle																																														
6 - 97011	grau	90% Polyester, 10% Baumwolle																																														
6 - 97013	ecru	90% Polyester, 10% Baumwolle																																														
6 - 97014	orangerot	90% Polyester, 10% Baumwolle																																														
6 - 97015	pflaume	90% Polyester, 10% Baumwolle																																														
6 - 97016	eisblau	90% Polyester, 10% Baumwolle																																														
6 - 97017	petrol	90% Polyester, 10% Baumwolle																																														
<p>Sitzpolster für Rollbox</p> 	<p>Baumwolle</p> <p>Farben siehe unten</p> <p>Hinweis: Nur in Verbindung mit der Abdeckung für Rollbox (232 801 1) verwendbar.</p> <p>Bezug: 100% Baumwolle, gesteppt, abnehmbar, bei 30 °C waschbar Außenmaße ca.: L / B / H in cm 59,0 / 42,2 / 5,0</p>	<p>131 993 1*</p>																																														
<p style="text-align: right;">* Geben Sie zur Artikel-Nr. eine Stoff-Nr. aus der Stoff-Kollektion an.</p>																																																
<table border="1"> <thead> <tr> <th colspan="3">Farben</th> </tr> <tr> <th>Stoff-Nr.</th> <th>Farbstellung</th> <th>Stoff</th> </tr> </thead> <tbody> <tr><td>3 - 90310</td><td>uni, orange</td><td>100% Baumwolle</td></tr> <tr><td>3 - 90320</td><td>uni, apfelgrün</td><td>100% Baumwolle</td></tr> <tr><td>3 - 93005</td><td>uni, rosé</td><td>100% Baumwolle</td></tr> <tr><td>3 - 93007</td><td>uni, beige</td><td>100% Baumwolle</td></tr> <tr><td>3 - 93010</td><td>uni, brombeere</td><td>100% Baumwolle</td></tr> <tr><td>3 - 93011</td><td>uni, hellblau</td><td>100% Baumwolle</td></tr> <tr><td>3 - 93012</td><td>uni, dunkelblau</td><td>100% Baumwolle</td></tr> <tr><td>3 - 93013</td><td>uni, kiwi-grün</td><td>100% Baumwolle</td></tr> <tr><td>3 - 93014</td><td>uni, anthrazit</td><td>100% Baumwolle</td></tr> <tr><td>3 - 93015</td><td>uni, türkis</td><td>100% Baumwolle</td></tr> <tr><td>3 - 93016</td><td>uni, taupe</td><td>100% Baumwolle</td></tr> <tr><td>3 - 93017</td><td>uni, grenadinrot</td><td>100% Baumwolle</td></tr> </tbody> </table>				Farben			Stoff-Nr.	Farbstellung	Stoff	3 - 90310	uni, orange	100% Baumwolle	3 - 90320	uni, apfelgrün	100% Baumwolle	3 - 93005	uni, rosé	100% Baumwolle	3 - 93007	uni, beige	100% Baumwolle	3 - 93010	uni, brombeere	100% Baumwolle	3 - 93011	uni, hellblau	100% Baumwolle	3 - 93012	uni, dunkelblau	100% Baumwolle	3 - 93013	uni, kiwi-grün	100% Baumwolle	3 - 93014	uni, anthrazit	100% Baumwolle	3 - 93015	uni, türkis	100% Baumwolle	3 - 93016	uni, taupe	100% Baumwolle	3 - 93017	uni, grenadinrot	100% Baumwolle			
Farben																																																
Stoff-Nr.	Farbstellung	Stoff																																														
3 - 90310	uni, orange	100% Baumwolle																																														
3 - 90320	uni, apfelgrün	100% Baumwolle																																														
3 - 93005	uni, rosé	100% Baumwolle																																														
3 - 93007	uni, beige	100% Baumwolle																																														
3 - 93010	uni, brombeere	100% Baumwolle																																														
3 - 93011	uni, hellblau	100% Baumwolle																																														
3 - 93012	uni, dunkelblau	100% Baumwolle																																														
3 - 93013	uni, kiwi-grün	100% Baumwolle																																														
3 - 93014	uni, anthrazit	100% Baumwolle																																														
3 - 93015	uni, türkis	100% Baumwolle																																														
3 - 93016	uni, taupe	100% Baumwolle																																														
3 - 93017	uni, grenadinrot	100% Baumwolle																																														

Type	Beschreibung	Artikel- Nummer	
Federleistenroste Standard, feststehend (a) 	Massiv-Holz 16 Federleisten, mehrfach verleimt, die Federleisten lagern in Kunststofflagern, Mittelgurt zur Lastverteilung		
		90 x 190 cm	183 030 0
		90 x 200 cm	183 040 0
		120 x 200 cm	183 120 0
		140 x 200 cm	183 140 0
Federleistenroste Comfort, feststehend (a) 	Massiv-Holz 28 Federleisten, mehrfach verleimt, die Federleisten lagern in flexiblen Schwenklagern, Mittelzonen-Verstärkung durch 5 Doppelleisten, Mittelgurt zur Lastverteilung		
		90 x 190 cm	183 060 0
		90 x 200 cm	183 050 0
		120 x 200 cm	183 121 0
		140 x 200 cm	183 141 0
Federleistenroste Comfort, verstellbar (a) 	Massiv-Holz Kopf- und Fußteilverstellung über Rasterbeschläge 28 Federleisten, mehrfach verleimt, die Federleisten lagern in flexiblen Schwenklagern, Mittelzonen-Verstärkung durch 5 Doppelleisten, Mittelgurt zur Lastverteilung	ACHTUNG! Die verstellbaren Federleistenrahmen dürfen aus Sicherheitsgründen nicht in Spiel-, Hoch- und Etagenbetten sowie Kojenbetten verwendet werden.	
		90 x 200 cm	183 055 0
		120 x 200 cm	183 125 0
		140 x 200 cm	183 145 0

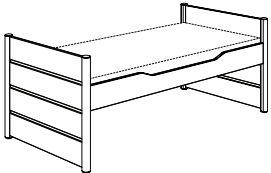
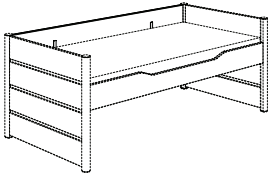
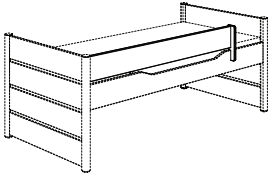
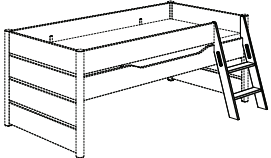
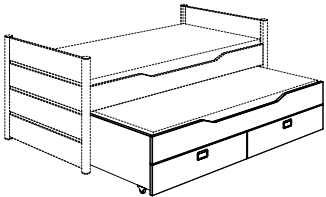
HINWEIS:

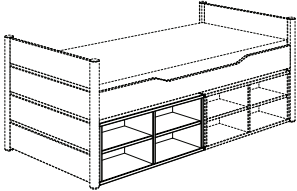
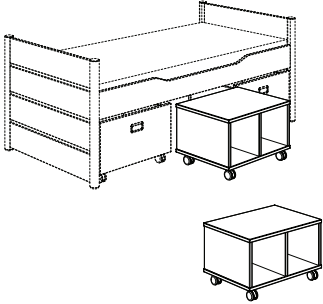
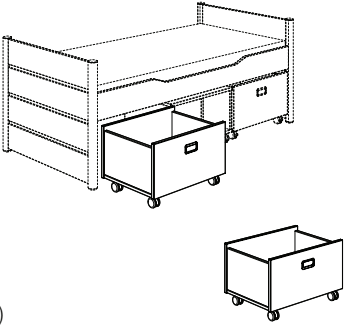

Die Sicherheit der Spiel-, Hoch- und Etagenbetten nach **DIN EN 747** ist nur bei Verwendung der PAIDI-Federleistenroste gewährleistet!

Keine Matratze verwenden, die höher als 14 cm ist.

– Kreideweiß, Pfosten: Kreideweiß oder Birke –

ACHTUNG! Alle Spiel-, Hoch- und Etagenbetten können auch spiegelbildlich aufgebaut werden.

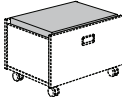
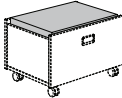
Type	Beschreibung	Artikel- Nummer	
Kojenbett Pfostenstärke = ø 6,0 cm 	<p>Liegefläche in cm:</p> <p>Häupter + Bettseiten ohne Matratze und ohne Federleistenrost</p> <p>Kreideweiß - 90 x 200 Kreideweiß-Birke - 90 x 200</p> <p>Kreideweiß - 120 x 200 Kreideweiß-Birke - 120 x 200</p> <p>Außenmaße ca.: L / B / H in cm 211,5 / 98,7 oder 128,7 / 81,8</p> <p>Nur das Kojenbett 90 x 200 cm kann zum Spiel- und Etagenbett umgebaut werden.</p>	<p>115 890 1 115 890 6 115 892 1 115 892 6</p>	
Lust auf Licht? Die LED-Leuchte TWIST finden Sie auf Seite 313.			
Schutzseite 	<p>Schutzseite hinten</p> <p>Außenmaße ca.: L / B / H in cm 200,0 / 2,2 / 18,0</p>	<p>232 100 1</p>	
Absturzsicherung rechts oder links montierbar 	<p>Absturzsicherung + Halterung</p> <p>Außenmaße ca.: L / B / H in cm 158,0 / 2,2 / 18,0</p>	<p>232 110 1</p>	
Leiter rechts oder links montierbar 	<p>Hinweis: Nur in Verbindung mit der Absturzsicherung 232 110 1 verwendbar.</p> <p>Außenmaße 90er Bett ca.: L / B / H in cm 211,5 / 123,1 / 80,8</p> <p>Außenmaße 120er Bett ca.: L / B / H in cm 211,5 / 153,1 / 80,8</p>	<p>232 095 1</p>	
Unterschiebebett 	<p>Liegefläche 90 x 190 cm</p> <p>passt unter Kojenbetten, mit Universalrollen (für harte und weiche Böden), mit 2 großen Schubladen, ohne Matratze und ohne Federleistenrost, Matratzengröße 90 x 190 x ca. 11,5 cm</p> <p>Außenmaße ca.: L / B / H in cm 198,0 / 94,9 / 40,4</p>	<p>Griffe Chrom matt 131 889 1</p> <p>Griffe Chrom glänzend 131 889 2</p>	
<p>HINWEIS! Matratzen für das Unterschiebebett finden Sie auf Seite 351. Federleistenroste auf Seite 288.</p>			

Type	Beschreibung	Artikel- Nummer	
<p>Unterschieberegale</p>  <p>(v)</p>	<p>4 Fächer</p> <p>2 Stück passen auf jeder Seite unter das Kojenbett</p> <p>Außenmaße ca.: L / B / H in cm 99,0 / 30,0 / 40,4</p>	232 806 1	
<p>Rollregale</p>  <p>(v)</p>	<p>2 Fächer</p> <p>3 Stück passen auf jeder Seite unter das Kojenbett, 4 Universalrollen (2 feststellbar)</p> <p>Außenmaße ca.: L / B / H in cm 65,0 / 47,0 / 40,4</p>	232 805 1	
<p>Rollboxen</p>  <p>(v)</p>	<p>Griff Chrom matt</p> <p>232 800 1</p> <p>Griff Chrom glänzend</p> <p>232 800 2</p> <p>3 Stück passen auf jeder Seite unter das Kojenbett, 4 Universalrollen (2 feststellbar)</p> <p>Außenmaße ca.: L / B / H in cm 65,0 / 47,0 / 40,4</p>		
 <p>(a)</p>	<p>Abdeckung für die Rollbox zum Einlegen, mit 2 Grifföffnungen</p> <p>Außenmaße ca.: L / B / H in cm 59,1 / 42,3 / 1,8</p>	232 801 1	
<p>Ein passendes Sitzpolster finden Sie auf Seite 291.</p>			

HINWEIS:

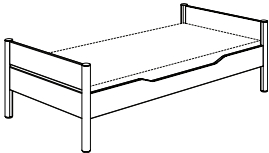
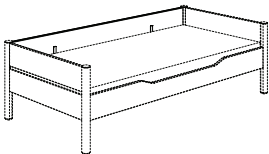
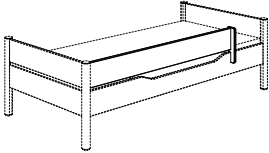
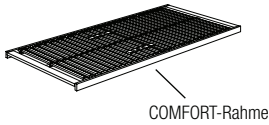
Die Sicherheit der Spiel-, Hoch- und Etagenbetten nach **DIN EN 747** ist nur bei Verwendung der PAIDI-Federleistenroste gewährleistet!

Keine Matratze verwenden, die höher als 14 cm ist.

Type	Beschreibung	Artikel-Nummer																																											
<p>Sitzpolster für Rollbox</p> 	<p>Mikrofaser</p> <p>Farben siehe unten</p> <p>Hinweis: Nur in Verbindung mit der Abdeckung für Rollbox (232 801 1) verwendbar.</p> <p>Bezug: Mikrofaser ungesteppt, 90% Polyester, 10% Baumwolle, abnehmbar, bei 30 °C waschbar</p> <p>Außenmaße ca.: L / B / H in cm 59,0 / 42,2 / 5,0</p>	<p>131 991 1*</p>	<p>* Geben Sie zur Artikel-Nr. eine Stoff-Nr. aus der Stoff-Kollektion an.</p> <table border="1"> <thead> <tr> <th>Stoff-Nr.</th> <th>Farbstellung</th> <th>Stoff</th> </tr> </thead> <tbody> <tr><td>6 - 97001</td><td>natur</td><td>90% Polyester, 10% Baumwolle</td></tr> <tr><td>6 - 97002</td><td>hellbraun</td><td>90% Polyester, 10% Baumwolle</td></tr> <tr><td>6 - 97003</td><td>dunkelbraun</td><td>90% Polyester, 10% Baumwolle</td></tr> <tr><td>6 - 97006</td><td>pink</td><td>90% Polyester, 10% Baumwolle</td></tr> <tr><td>6 - 97007</td><td>apfelgrün</td><td>90% Polyester, 10% Baumwolle</td></tr> <tr><td>6 - 97009</td><td>dunkelblau</td><td>90% Polyester, 10% Baumwolle</td></tr> <tr><td>6 - 97010</td><td>hellgrau</td><td>90% Polyester, 10% Baumwolle</td></tr> <tr><td>6 - 97011</td><td>grau</td><td>90% Polyester, 10% Baumwolle</td></tr> <tr><td>6 - 97013</td><td>ecru</td><td>90% Polyester, 10% Baumwolle</td></tr> <tr><td>6 - 97014</td><td>orangerot</td><td>90% Polyester, 10% Baumwolle</td></tr> <tr><td>6 - 97015</td><td>pflaume</td><td>90% Polyester, 10% Baumwolle</td></tr> <tr><td>6 - 97016</td><td>eisblau</td><td>90% Polyester, 10% Baumwolle</td></tr> <tr><td>6 - 97017</td><td>petrol</td><td>90% Polyester, 10% Baumwolle</td></tr> </tbody> </table>	Stoff-Nr.	Farbstellung	Stoff	6 - 97001	natur	90% Polyester, 10% Baumwolle	6 - 97002	hellbraun	90% Polyester, 10% Baumwolle	6 - 97003	dunkelbraun	90% Polyester, 10% Baumwolle	6 - 97006	pink	90% Polyester, 10% Baumwolle	6 - 97007	apfelgrün	90% Polyester, 10% Baumwolle	6 - 97009	dunkelblau	90% Polyester, 10% Baumwolle	6 - 97010	hellgrau	90% Polyester, 10% Baumwolle	6 - 97011	grau	90% Polyester, 10% Baumwolle	6 - 97013	ecru	90% Polyester, 10% Baumwolle	6 - 97014	orangerot	90% Polyester, 10% Baumwolle	6 - 97015	pflaume	90% Polyester, 10% Baumwolle	6 - 97016	eisblau	90% Polyester, 10% Baumwolle	6 - 97017	petrol	90% Polyester, 10% Baumwolle
Stoff-Nr.	Farbstellung	Stoff																																											
6 - 97001	natur	90% Polyester, 10% Baumwolle																																											
6 - 97002	hellbraun	90% Polyester, 10% Baumwolle																																											
6 - 97003	dunkelbraun	90% Polyester, 10% Baumwolle																																											
6 - 97006	pink	90% Polyester, 10% Baumwolle																																											
6 - 97007	apfelgrün	90% Polyester, 10% Baumwolle																																											
6 - 97009	dunkelblau	90% Polyester, 10% Baumwolle																																											
6 - 97010	hellgrau	90% Polyester, 10% Baumwolle																																											
6 - 97011	grau	90% Polyester, 10% Baumwolle																																											
6 - 97013	ecru	90% Polyester, 10% Baumwolle																																											
6 - 97014	orangerot	90% Polyester, 10% Baumwolle																																											
6 - 97015	pflaume	90% Polyester, 10% Baumwolle																																											
6 - 97016	eisblau	90% Polyester, 10% Baumwolle																																											
6 - 97017	petrol	90% Polyester, 10% Baumwolle																																											
<p>Sitzpolster für Rollbox</p> 	<p>Baumwolle</p> <p>Farben siehe unten</p> <p>Hinweis: Nur in Verbindung mit der Abdeckung für Rollbox (232 801 1) verwendbar.</p> <p>Bezug: 100% Baumwolle, gesteppt, abnehmbar, bei 30 °C waschbar</p> <p>Außenmaße ca.: L / B / H in cm 59,0 / 42,2 / 5,0</p>	<p>131 993 1*</p>	<p>* Geben Sie zur Artikel-Nr. eine Stoff-Nr. aus der Stoff-Kollektion an.</p> <table border="1"> <thead> <tr> <th>Stoff-Nr.</th> <th>Farbstellung</th> <th>Stoff</th> </tr> </thead> <tbody> <tr><td>3 - 90310</td><td>uni, orange</td><td>100% Baumwolle</td></tr> <tr><td>3 - 90320</td><td>uni, apfelgrün</td><td>100% Baumwolle</td></tr> <tr><td>3 - 93005</td><td>uni, rosé</td><td>100% Baumwolle</td></tr> <tr><td>3 - 93007</td><td>uni, beige</td><td>100% Baumwolle</td></tr> <tr><td>3 - 93010</td><td>uni, brombeere</td><td>100% Baumwolle</td></tr> <tr><td>3 - 93011</td><td>uni, hellblau</td><td>100% Baumwolle</td></tr> <tr><td>3 - 93012</td><td>uni, dunkelblau</td><td>100% Baumwolle</td></tr> <tr><td>3 - 93013</td><td>uni, kiwi-grün</td><td>100% Baumwolle</td></tr> <tr><td>3 - 93014</td><td>uni, anthrazit</td><td>100% Baumwolle</td></tr> <tr><td>3 - 93015</td><td>uni, türkis</td><td>100% Baumwolle</td></tr> <tr><td>3 - 93016</td><td>uni, taupe</td><td>100% Baumwolle</td></tr> <tr><td>3 - 93017</td><td>uni, grenadinrot</td><td>100% Baumwolle</td></tr> </tbody> </table>	Stoff-Nr.	Farbstellung	Stoff	3 - 90310	uni, orange	100% Baumwolle	3 - 90320	uni, apfelgrün	100% Baumwolle	3 - 93005	uni, rosé	100% Baumwolle	3 - 93007	uni, beige	100% Baumwolle	3 - 93010	uni, brombeere	100% Baumwolle	3 - 93011	uni, hellblau	100% Baumwolle	3 - 93012	uni, dunkelblau	100% Baumwolle	3 - 93013	uni, kiwi-grün	100% Baumwolle	3 - 93014	uni, anthrazit	100% Baumwolle	3 - 93015	uni, türkis	100% Baumwolle	3 - 93016	uni, taupe	100% Baumwolle	3 - 93017	uni, grenadinrot	100% Baumwolle			
Stoff-Nr.	Farbstellung	Stoff																																											
3 - 90310	uni, orange	100% Baumwolle																																											
3 - 90320	uni, apfelgrün	100% Baumwolle																																											
3 - 93005	uni, rosé	100% Baumwolle																																											
3 - 93007	uni, beige	100% Baumwolle																																											
3 - 93010	uni, brombeere	100% Baumwolle																																											
3 - 93011	uni, hellblau	100% Baumwolle																																											
3 - 93012	uni, dunkelblau	100% Baumwolle																																											
3 - 93013	uni, kiwi-grün	100% Baumwolle																																											
3 - 93014	uni, anthrazit	100% Baumwolle																																											
3 - 93015	uni, türkis	100% Baumwolle																																											
3 - 93016	uni, taupe	100% Baumwolle																																											
3 - 93017	uni, grenadinrot	100% Baumwolle																																											

– Kreideweiß, Pfosten: Kreideweiß oder Birke –

ACHTUNG! Alle Spiel-, Hoch- und Etagenbetten können auch spiegelbildlich aufgebaut werden.

Type	Beschreibung	Artikel-Nummer	
Liege Pfostenstärke = ø 6,0 cm 	Liegefläche in cm: Häupter + Bettseiten ohne Matratze und ohne Federleistenrost Kreideweiß - 90 x 200 Kreideweiß-Birke - 90 x 200 Kreideweiß - 120 x 200 Kreideweiß-Birke - 120 x 200 Kreideweiß - 140 x 200 Kreideweiß-Birke - 140 x 200 Außenmaße ca.: L / B / H in cm 211,5 / 98,7, 128,7 oder 148,7 / 61,8 Kann zum Spiel- und Etagenbett umgebaut werden. siehe Umbauliste (nicht Größe 120 x 200 und 140 x 200 cm)	115 810 1 115 810 6 115 812 1 115 812 6 115 814 1 115 814 6	
	Lust auf Licht? Die LED-Leuchte TWIST finden Sie auf Seite 313.		
	Schutzseite 	Schutzseite hinten Außenmaße ca.: L / B / H in cm 200,0 / 2,2 / 18,0	232 100 1
Absturzsicherung rechts oder links montierbar 	Absturzsicherung + Halterung Außenmaße ca.: L / B / H in cm 158,0 / 2,2 / 18,0	232 110 1	
ACHTUNG: Zubehör finden Sie auf den Seiten 300 – 304. Matratzen, Vorhänge, Zelte und andere Textilien finden Sie unter der jeweiligen Rubrik.			
Federleistenroste 	STANDARD 16 Federleisten, mehrfach verleimt, die Federleisten lagern in Kunststofflagern, Mittelgurt zur Lastverteilung	Massiv-Holz 90 x 200 cm 120 x 200 cm 140 x 200 cm	183 040 0 183 120 0 183 140 0
	COMFORT 28 Federleisten, mehrfach verleimt, die Federleisten lagern in flexiblen Schwenklagern, Mittelzonen-Verstärkung durch 5 Doppelleisten, Mittelgurt zur Lastverteilung	Massiv-Holz 90 x 200 cm 120 x 200 cm 140 x 200 cm	183 050 0 183 121 0 183 141 0

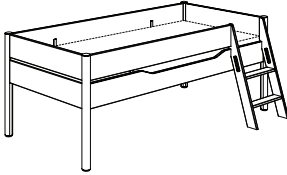
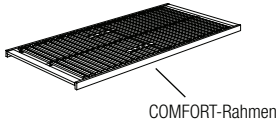
HINWEIS:

Die Sicherheit der Spiel-, Hoch- und Etagenbetten nach **DIN EN 747** ist nur bei Verwendung der PAIDI-Federleistenroste gewährleistet!

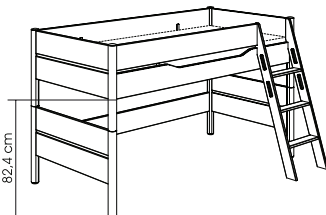
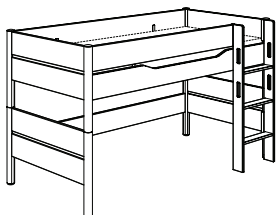
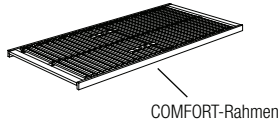
Keine Matratze verwenden, die höher als 14 cm ist.

– Kreideweiß, Pfosten: Kreideweiß oder Birke –

Höhe 80 cm

Type	Beschreibung	Artikel- Nummer	
Spielbett mit Grifflleiter, schräg 	Liegefläche 90 x 200 cm Kreideweiß	115 870 1	
	Kreideweiß-Birke Häupter + Bettseiten + Schutzseiten + Leiter ohne Matratze und ohne Federleistenrost Außenmaße ca.: L / B / H in cm 211,5 / 123,1 / 81,8	115 870 6	
Lust auf Licht? Die LED-Leuchte TWIST finden Sie auf Seite 313.			
ACHTUNG: Zubehör finden Sie auf den Seiten 300 – 304. Matratzen, Vorhänge, Zelte und andere Textilien finden Sie unter der jeweiligen Rubrik.			
Federleistenroste 	STANDARD	Massiv-Holz 16 Federleisten, mehrfach verleimt, die Federleisten lagern in Kunststofflagern, Mittelgurt zur Lastverteilung 90 x 200 cm	183 040 0
	COMFORT	Massiv-Holz 28 Federleisten, mehrfach verleimt, die Federleisten lagern in flexiblen Schwenklagern, Mittelzonen-Verstärkung durch 5 Doppelleisten, Mittelgurt zur Lastverteilung 90 x 200 cm	183 050 0

– Kreideweiß, Pfosten: Kreideweiß oder Birke –

Höhe 120 cm			
Type	Beschreibung	Artikel- Nummer	
Spielbett mit Grifflleiter, schräg 	Liegefläche 90 x 200 cm Kreideweiß Kreideweiß-Birke Häupter + Bettseiten + Schutzseiten + Leiter ohne Matratze und ohne Federleistenrost Außenmaße ca.: L / B / H in cm 211,5 / 135,9 / 121,8	115 840 1 115 840 6	
	Lust auf Licht? Die LED-Leuchte TWIST finden Sie auf Seite 313.		
mit Grifflleiter, gerade 	Liegefläche 90 x 200 cm Kreideweiß Kreideweiß-Birke Häupter + Bettseiten + Schutzseiten + Leiter ohne Matratze und ohne Federleistenrost Außenmaße ca.: L / B / H in cm 211,5 / 106,8 / 121,8	115 842 1 115 842 6	
	ACHTUNG: Zubehör finden Sie auf den Seiten 300 – 304. Matratzen, Vorhänge, Zelte und andere Textilien finden Sie unter der jeweiligen Rubrik.		
Federleistenroste 	STANDARD 16 Federleisten, mehrfach verleimt, die Federleisten lagern in Kunststofflagern, Mittelgurt zur Lastverteilung	Massiv-Holz 90 x 200 cm	183 040 0
	COMFORT 28 Federleisten, mehrfach verleimt, die Federleisten lagern in flexiblen Schwenklagern, Mittelzonen-Verstärkung durch 5 Doppelleisten, Mittelgurt zur Lastverteilung	Massiv-Holz 90 x 200 cm	183 050 0



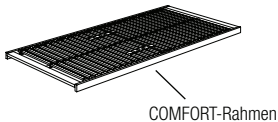
HINWEIS:

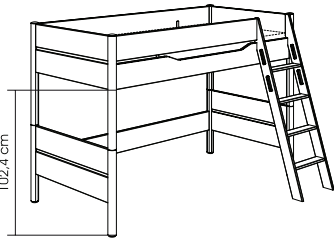
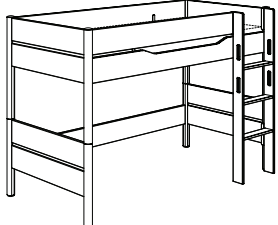
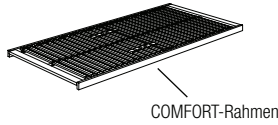
Die Sicherheit der Spiel-, Hoch- und Etagenbetten nach **DIN EN 747** ist nur bei Verwendung der PAIDI-Federleistenroste gewährleistet!

Keine Matratze verwenden, die höher als 14 cm ist.

– Kreideweiß, Pfosten: Kreideweiß oder Birke –

Höhe 120 cm

Type	Beschreibung	Artikel-Nummer	
Spielbett mit Rutsche mit Grifflleiter, schräg 	Liegefläche 90 x 200 cm Kreideweiß 115 850 1 Kreideweiß-Birke 115 850 6 Häupter + Bettseiten + Schutzseiten + Leiter + Rutsche ohne Matratze und ohne Federleistenrost Außenmaße ca.: L / B / H in cm 211,5 / 239,0 / 150,4		
	Lust auf Licht? Die LED-Leuchte TWIST finden Sie auf Seite 313.		
mit Grifflleiter, gerade 	Liegefläche 90 x 200 cm Kreideweiß 115 852 1 Kreideweiß-Birke 115 852 6 Häupter + Bettseiten + Schutzseiten + Leiter + Rutsche ohne Matratze und ohne Federleistenrost Außenmaße ca.: L / B / H in cm 211,5 / 239,0 / 150,4		
	ACHTUNG: Zubehör finden Sie auf den Seiten 300 – 304. Matratzen, Vorhänge, Zelte und andere Textilien finden Sie unter der jeweiligen Rubrik.		
Federleistenroste 	STANDARD 16 Federleisten, mehrfach verleimt, die Federleisten lagern in Kunststofflagern, Mittelgurt zur Lastverteilung	Massiv-Holz 90 x 200 cm	183 040 0
	COMFORT 28 Federleisten, mehrfach verleimt, die Federleisten lagern in flexiblen Schwenklagern, Mittelzonen-Verstärkung durch 5 Doppelleisten, Mittelgurt zur Lastverteilung	Massiv-Holz 90 x 200 cm	183 050 0

Höhe 140 cm			
Type	Beschreibung	Artikel- Nummer	
Spielbett mit Griffleiter, schräg 	Liegefläche 90 x 200 cm Kreideweiß Kreideweiß-Birke	 115 860 1 115 860 6	
	Häupter + Bettseiten + Schutzseiten + Leiter ohne Matratze und ohne Federleistenrost Außenmaße ca.: L / B / H in cm 211,5 / 142,0 / 141,8		
Lust auf Licht? Die LED-Leuchte TWIST finden Sie auf Seite 313.			
mit Griffleiter, gerade 	Liegefläche 90 x 200 cm Kreideweiß Kreideweiß-Birke	 115 862 1 115 862 6	
	Häupter + Bettseiten + Schutzseiten + Leiter ohne Matratze und ohne Federleistenrost Außenmaße ca.: L / B / H in cm 211,5 / 106,8 / 141,8		
ACHTUNG: Zubehör finden Sie auf den Seiten 300 – 304. Matratzen, Vorhänge, Zelte und andere Textilien finden Sie unter der jeweiligen Rubrik.			
Federleistenroste 	STANDARD Massiv-Holz 16 Federleisten, mehrfach verleimt, die Federleisten lagern in Kunststofflagern, Mittelgurt zur Lastverteilung	 90 x 200 cm 183 040 0	
	COMFORT Massiv-Holz 28 Federleisten, mehrfach verleimt, die Federleisten lagern in flexiblen Schwenklagern, Mittelzonen-Verstärkung durch 5 Doppelleisten, Mittelgurt zur Lastverteilung	 90 x 200 cm 183 050 0	

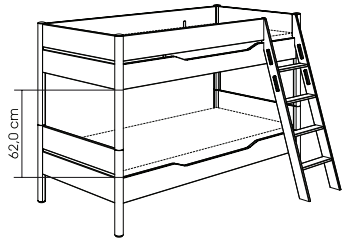
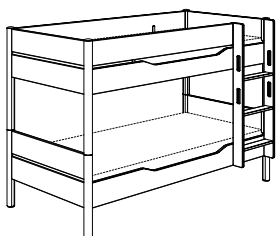
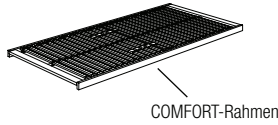
HINWEIS:

Die Sicherheit der Spiel-, Hoch- und Etagenbetten nach **DIN EN 747** ist nur bei Verwendung der PAIDI-Federleistenroste gewährleistet!

Keine Matratze verwenden, die höher als 14 cm ist.

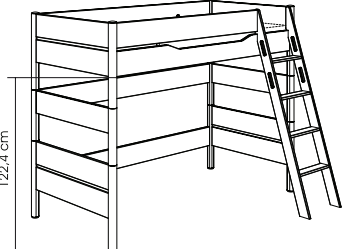
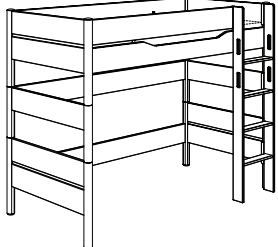
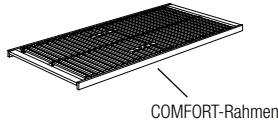
– Kreideweiß, Pfosten: Kreideweiß oder Birke –

Höhe 140 cm

Type	Beschreibung	Artikel-Nummer	
Etagenbett mit Grifflleiter, schräg 	<p>Liegefläche 90 x 200 cm</p> <p>Kreideweiß</p> <p>115 863 1</p> <p>Kreideweiß-Birke</p> <p>115 863 6</p> <p>Häupter + Bettseiten + Schutzseiten + Leiter ohne Matratze und ohne Federleistenrost</p> <p>Außenmaße ca.: L / B / H in cm 211,5 / 142,0 / 141,8</p>		
	Lust auf Licht? Die LED-Leuchte TWIST finden Sie auf Seite 313.		
mit Grifflleiter, gerade 	<p>Liegefläche 90 x 200 cm</p> <p>Kreideweiß</p> <p>115 864 1</p> <p>Kreideweiß-Birke</p> <p>115 864 6</p> <p>Häupter + Bettseiten + Schutzseiten + Leiter ohne Matratze und ohne Federleistenrost</p> <p>Außenmaße ca.: L / B / H in cm 211,5 / 106,8 / 141,8</p>		
	ACHTUNG: Zubehör finden Sie auf den Seiten 300 – 304. Matratzen, Vorhänge, Zelte und andere Textilien finden Sie unter der jeweiligen Rubrik.		
Federleistenroste 	<p>STANDARD</p> <p>Massiv-Holz</p> <p>16 Federleisten, mehrfach verleimt, die Federleisten lagern in Kunststofflagern, Mittelgurt zur Lastverteilung</p> <p>90 x 200 cm</p> <p>183 040 0</p>		
	<p>COMFORT</p> <p>Massiv-Holz</p> <p>28 Federleisten, mehrfach verleimt, die Federleisten lagern in flexiblen Schwenklagern, Mittelzonen-Verstärkung durch 5 Doppelleisten, Mittelgurt zur Lastverteilung</p> <p>90 x 200 cm</p> <p>183 050 0</p>		

– Kreideweiß, Pfosten: Kreideweiß oder Birke –

Höhe 160 cm

Type	Beschreibung	Artikel- Nummer	
Spielbett mit Grifflleiter, schräg 	<p>Liegefläche 90 x 200 cm</p> <p>Kreideweiß</p> <p>115 830 1</p> <p>Kreideweiß-Birke</p> <p>115 830 6</p> <p>Häupter + Bettseiten + Schutzseiten + Leiter ohne Matratze und ohne Federleistenrost</p> <p>Außenmaße ca.: L / B / H in cm 211,5 / 148,3 / 161,8</p>		
	Lust auf Licht? Die LED-Leuchte TWIST finden Sie auf Seite 313.		
mit Grifflleiter, gerade 	<p>Liegefläche 90 x 200 cm</p> <p>Kreideweiß</p> <p>115 832 1</p> <p>Kreideweiß-Birke</p> <p>115 832 6</p> <p>Häupter + Bettseiten + Schutzseiten + Leiter ohne Matratze und ohne Federleistenrost</p> <p>Außenmaße ca.: L / B / H in cm 211,5 / 106,8 / 161,8</p>		
	ACHTUNG: Zubehör finden Sie auf den Seiten 300 – 304. Matratzen, Vorhänge, Zelte und andere Textilien finden Sie unter der jeweiligen Rubrik.		
Federleistenroste 	<p>STANDARD</p> <p>Massiv-Holz</p> <p>16 Federleisten, mehrfach verleimt, die Federleisten lagern in Kunststofflagern, Mittelgurt zur Lastverteilung</p> <p>90 x 200 cm</p> <p>183 040 0</p>		
	<p>COMFORT</p> <p>Massiv-Holz</p> <p>28 Federleisten, mehrfach verleimt, die Federleisten lagern in flexiblen Schwenklagern, Mittelzonen-Verstärkung durch 5 Doppelleisten, Mittelgurt zur Lastverteilung</p> <p>90 x 200 cm</p> <p>183 050 0</p>		

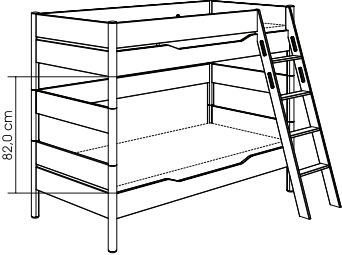
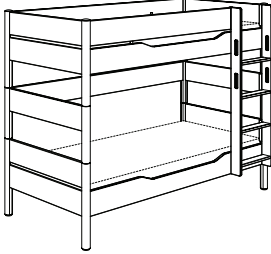
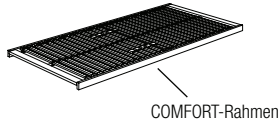
HINWEIS:

Die Sicherheit der Spiel-, Hoch- und Etagenbetten nach **DIN EN 747** ist nur bei Verwendung der PAIDI-Federleistenroste gewährleistet!

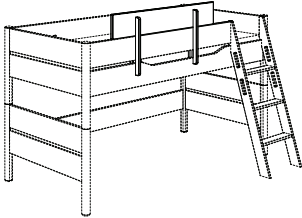
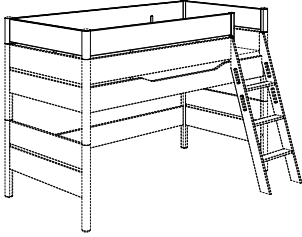
Keine Matratze verwenden, die höher als 14 cm ist.

– Kreideweiß, Pfosten: Kreideweiß oder Birke –

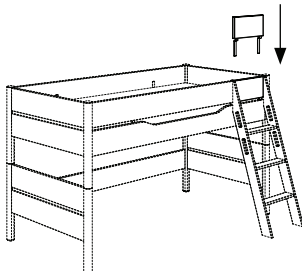
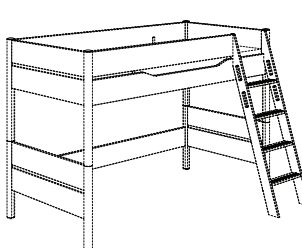
Höhe 160 cm

Type	Beschreibung	Artikel-Nummer	
Etagenbett mit Grifflleiter, schräg 	<p>Liegefläche 90 x 200 cm</p> <p>Kreideweiß</p> <p>115 833 1</p> <p>Kreideweiß-Birke</p> <p>115 833 6</p> <p>Häupter + Bettseiten + Schutzseiten + Leiter ohne Matratze und ohne Federleistenrost</p> <p>Außenmaße ca.: L / B / H in cm 211,5 / 148,3 / 161,8</p>		
	Lust auf Licht? Die LED-Leuchte TWIST finden Sie auf Seite 313.		
mit Grifflleiter, gerade 	<p>Liegefläche 90 x 200 cm</p> <p>Kreideweiß</p> <p>115 834 1</p> <p>Kreideweiß-Birke</p> <p>115 834 6</p> <p>Häupter + Bettseiten + Schutzseiten + Leiter ohne Matratze und ohne Federleistenrost</p> <p>Außenmaße ca.: L / B / H in cm 211,5 / 106,8 / 161,8</p>		
	ACHTUNG: Zubehör finden Sie auf den Seiten 300 – 304. Matratzen, Vorhänge, Zelte und andere Textilien finden Sie unter der jeweiligen Rubrik.		
Federleistenroste 	<p>STANDARD</p> <p>Massiv-Holz</p> <p>16 Federleisten, mehrfach verleimt, die Federleisten lagern in Kunststofflagern, Mittelgurt zur Lastverteilung</p> <p>90 x 200 cm</p> <p>183 040 0</p>		
	<p>COMFORT</p> <p>Massiv-Holz</p> <p>28 Federleisten, mehrfach verleimt, die Federleisten lagern in flexiblen Schwenklagern, Mittelzonen-Verstärkung durch 5 Doppelleisten, Mittelgurt zur Lastverteilung</p> <p>90 x 200 cm</p> <p>183 050 0</p>		

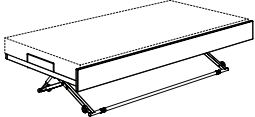
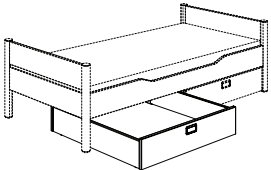
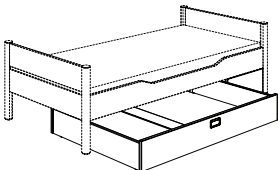
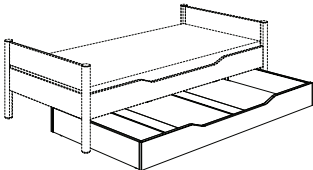
Sicherheits-Ergänzungen für alle Höhen

Type	Beschreibung	Artikel- Nummer	
Absturzsicherung erhöht 	längs für Spiel- und Etagenbetten Außenmaße ca.: L / B / H in cm 112,0 / 2,2 / 15,6	232 112 1	
	quer für Spiel- und Etagenbetten Außenmaße ca.: L / B / H in cm 98,7 / 6,0 / 20,0	Kreideweiß 216 115 1 Kreideweiß-Birke 216 115 6	
Lust auf Licht? Die LED-Leuchte TWIST finden Sie auf Seite 313.			
Absturzsicherung ringsum 	mit einem Einstieg für Spiel- und Etagenbetten Außenmaße ca.: L / B / H in cm 206,2 / 98,7 / 20,0	Kreideweiß 216 600 1 Kreideweiß-Birke 216 600 6	
	mit zwei Einstiegen für Spiel- und Etagenbetten Außenmaße ca.: L / B / H in cm 206,2 / 98,7 / 20,0	Kreideweiß 216 601 1 Kreideweiß-Birke 216 601 6	

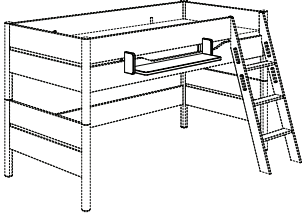
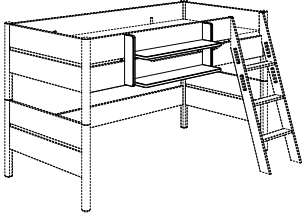
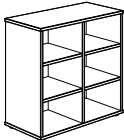

Sicherheits-Ergänzungen für alle Höhen

Type	Beschreibung	Artikel- Nummer	
<p>Rausfallschutz</p> 	<p>Rausfallschutz für Leiter- oder Rutscheneinstieg, zum Einstecken über der Bettseite, für Liege, Spiel-, Hoch- und Etagenbetten</p> <p>Außenmaße ca.: L / H / T in cm 39,3 / 18,0 / 2,2</p>	<p>232 605 1</p>	
<p>ACHTUNG! Der Rausfallschutz schützt Kinder nur vor dem Herausfallen. Er kann aber nicht verhindern, dass sie über die erhöhte Schutzvorrichtung steigen.</p>			
<p>Sicherheits-Set</p> 	<p>silberfarbig, nachleuchtend</p> <p>besteht aus 4 silberfarbigen, nachleuchtenden Abschlusskappen und 4 selbstklebenden Anti-Rutsch-Streifen für die Leitersprossen (für alle Leiterhöhen)</p> <p>für Spiel- und Etagenbetten</p>	<p>216 609 9</p>	



Ordnungs-Ergänzungen für alle Höhen

Type	Beschreibung	Artikel- Nummer	
Ausziehbett FLOYD 	stabiler, lackierter Metallrahmen mit Frontblende in Kreideweiß, mit Universalrollen ausgestattet, wird mit einem Gurt unter dem Bett hervorgezogen und mittels eines, von Gasdruckfedern unterstützten, Mechanismus nach oben verstellt, rutschgehemmte Endstellung für Liege und Etagenbetten, Matratzengröße 90 x 190 x ca. 11,5 cm STANDARD Liegefläche 90 x 190 cm mit 13 schichtverleimten Federleisten in Kunststofflagern COMFORT Liegefläche 90 x 190 cm mit 24 schichtverleimten Federleisten in Kunststofflagern, mittige Härtegradverstellung Außenmaße ca.: L / B / H in cm 198,0 / 92,2 / 42,5 Höhe mit Matratze (11,5 cm) ca.: H 41,5 cm	131 888 1	
		131 788 1	
<p style="text-align: center;">ACHTUNG!</p> <p>Matratzen für das Ausziehbett finden Sie unter „Jugend-Matratzen“ auf Seite 351 in dieser Liste. Es können nur Matratzen mit einer Höhe von ca. 11,5 cm verwendet werden.</p>			
½ Bettkasten 	mit Rollen (f. Teppichboden) für Liege und Etagenbetten, (2 Stück passen nebeneinander) Griff Chrom matt Griff Chrom glänzend Außenmaße ca.: L / B / H in cm (inkl. Rollen) 98,5 / 95,2 / 21,4 Rollensatz für Bettkasten für Hartböden	131 880 1	
		131 880 2	
¾ Bettkasten 	mit Rollen (f. Teppichboden) für Liege und Etagenbetten, mit Blende für die Bettseite Griff Chrom matt Griff Chrom glänzend Außenmaße ca.: L / B / H in cm (inkl. Rollen) 150,0 / 95,2 / 21,4 Rollensatz für Bettkasten für Hartböden	131 885 1	
		131 885 2	
Bettkasten- Unterschiebebett 	Liegefläche 90 x 190 cm mit Rollen (f. Teppichboden) für Liege und Etagenbetten, es kann ein Lattenrost eingelegt werden, für Matratzengröße 90 x 190 x ca. 11,5 cm Außenmaße ca.: L / B / H in cm (inkl. Rollen) 198,0 / 95,2 / 20,4 Rollensatz für Bettkasten für Hartböden	131 881 1	
		210 040 0	
<p style="text-align: center;">ACHTUNG!</p> <p>Federleistenroste und Matratzen für das Bettkasten-Unterschiebebett finden Sie unter "Federleistenroste" auf Seite 288 und unter "Jugendmatratzen" auf Seite 351.</p>			

Ordnungs-Ergänzungen für alle Höhen

Type	Beschreibung	Artikel- Nummer	
Hängeregal 	1 Boden für Spiel- und Etagenbetten Außenmaße ca.: L / B / H in cm 85,0 / 20,0 / 15,0	232 200 1	
Hängeregal 	2 Böden für Spiel- und Etagenbetten Außenmaße ca.: L / B / H in cm 85,0 / 20,0 / 39,0	232 201 1	
Unterstellregal 	6 Fächer mit Fußgleitern, passt zwischen die Haupterpfosten an der Stirnseite und lässt sich auch unter Spielbetten 120 mit Vorhang-Befestigung schieben Außenmaße ca.: L / B / H in cm 83,9 / 40,0 / 79,7	Kreideweiß 231 230 1	
S-Haken 	Metall, lackiert weiß Set mit 2 Stück kann an den Häuption und an den Bettseiten eingehängt werden für Liege, Kojenbett, Spiel- und Etagenbetten	232 952 1	

Spiel-Ergänzungen für alle Höhen

Type	Beschreibung	Artikel-Nummer	
<p>Basketball-Set</p> 	<p>Set besteht aus Rückwand, Korb und Softball</p> <p>zur Befestigung an Spiel- und Etagenbetten</p> <p>Außenmaße ca.: L / H / T in cm 50,0 / 40,0 / 37,0</p>	<p>232 501 1</p>	
<p>Softball</p> 	<p>aus Schaumstoff</p> <p>Durchmesser = 20 cm</p>	<p>gelb</p> <p>241 951 0</p>	